

#### LEGENDE

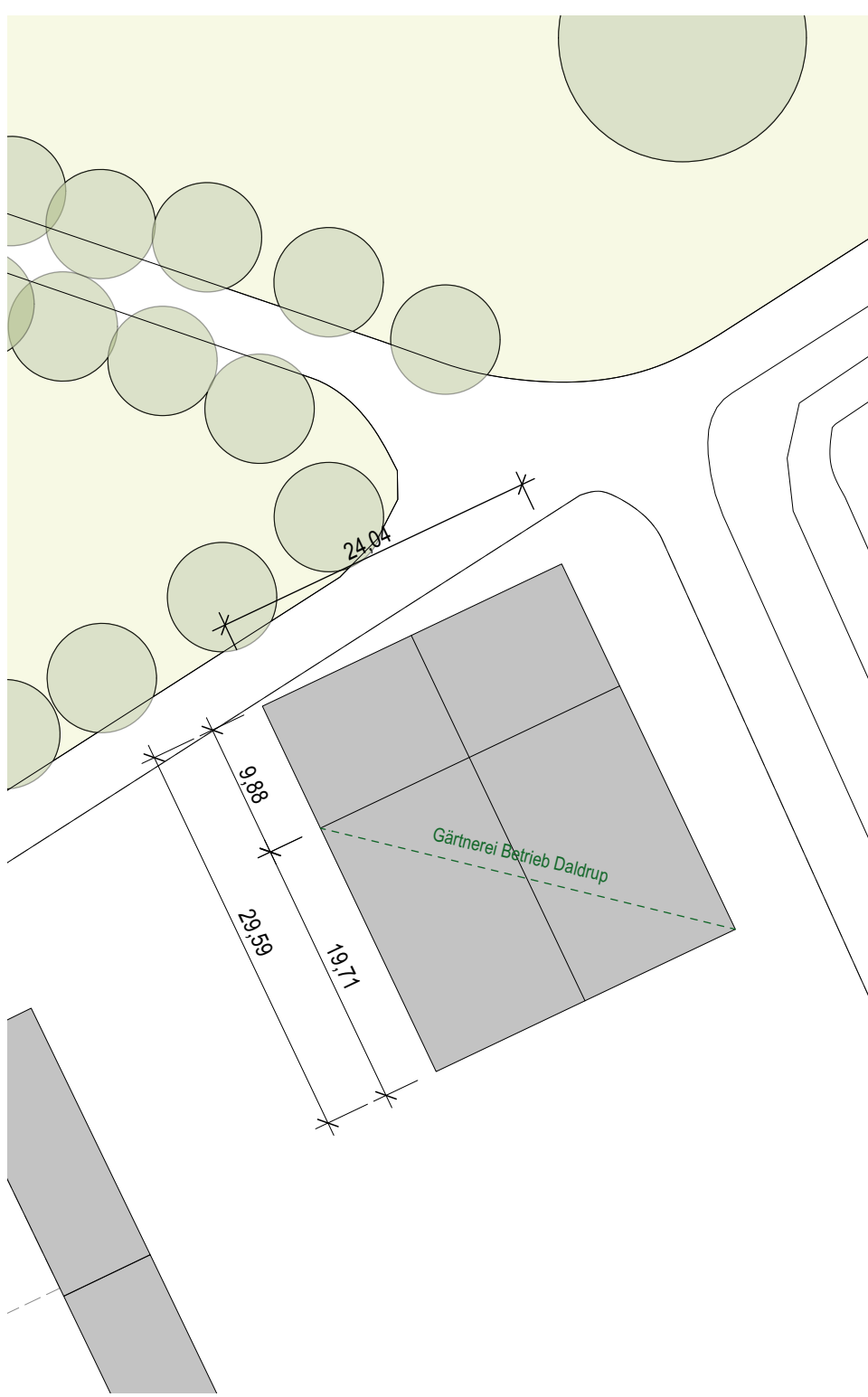
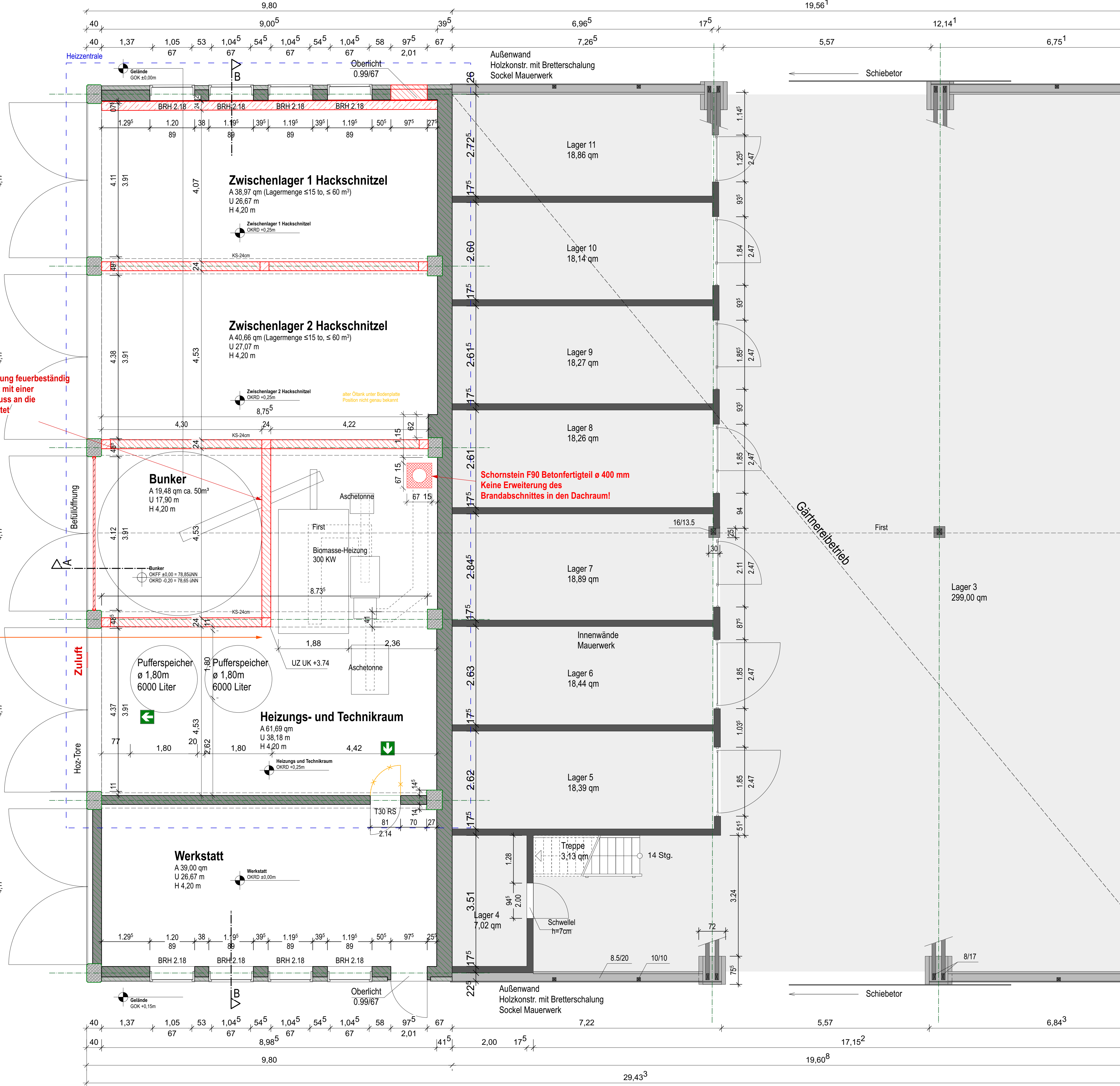
- Trasse
- Nahwärmeleitung
- Übergabepunkt Nahwärme
- Abschnitte Trasse
- Nummerierung Abschnitt

Projekt	
Burg Hülshoff - Umbau Lager zu Heizzentrale, Nahwärmenetz	
Schönebeck 48329 Havixbeck	
Bauherr*in	
Anette von Droste Hülshoff-Stiftung Schönebeck 6 48329 Havixbeck	
Lageplan	
Maßstab	Plangröße
1:500	DIN A2
Plan-Nr.	
1	
Datum	Gezeichnet
29.08.2025	
Bauherr*in	
Architekt*in	



Wanddurchführung Beschickung feuerbeständig  
Die Austragsschnecke ist mit einer  
Löscheinrichtung mit Anschluss an die  
Wasserversorgung ausgestattet

Trasse Nahwärmeleitung  
Hauptburg und Vorburg



AUSFÜHRUNGSHINWEISE UND ZEICHENERKLÄRUNG			
Schnittflächen von Wand- u. Deckenbauteilen			
	Stahlbeton		Stahlbeton
	Mauerwerk Backstein		Hackschnitzel
	Mauerwerk KS		Gewachsener Boden
	Mauerwerk KS Neu		Wärmedämmung
	Betonfertigteile		Abbruch
	Holz		Achse Träger
	Holzbohlen Neu		Heizzentrale

Kurzbezeichnungen			
OK	Oberkante	DD	Deckendurchbruch
UK	Unterkante	WD	Wanddurchbruch
FF	Fertigfußboden	FD	Fußbodendurchbruch
RD	Rohdecke	DS	Deckenschlitz
OKFF	Oberkante Fertigfußboden	WS	Wandschlitz
OKRD	Oberkante Rohdecke	FS	Fußbodenschlitz/-kanal
UKRD	Unterkante Rohdecke	SW	Schmutzwasser
GOK	Oberkante Gelände	RW	Regenwasser
MW	Mauerwerk	RR	Regenfallrohr
SM	Sichtmauerwerk	DE	Dacheinlauf
SB	Sichtbeton	BE	Bodeneinlauf
D	Deckenbelag	RS	Regenspeier
W	Wandbelag	DF	Dehnungsfuge
B	Fußbodenbelag	BR	Brüstungshöhe (fertig) von OKFF
UZ	Unterzug	BRH	Brüstungshöhe (roh) von OKFF
ÜZ	Überzug	RH	Raumhoch
RST	Rauchdichte und selbstschließende Tür	H	Lichte Höhe
RD	Rauchdichte Tür	A	Fläche
U	Umfang	U	Umfang
T30 RS*	T30 RS mit Freilaufschließer	HK	Heizkörper

Zeichenerklärung			
	DD (Breite/Tiefe)		DS (Breite/Tiefe/Länge)
	WD (Breite/Höhe)		WS (Breite/Tiefe/Höhe)
	FD (Breite/Tiefe)		FS (Breite/Tiefe/Höhe)
	OKFF		OKFF NN
	UKRD		OKRD NN
	UKRD		UKRD
	Schmutzwasser Entlüftung		

**Besondere Hinweise**

Alle Maße und Angaben sind durch den Auftraggeber auf ihre Richtigkeit und Vollständigkeit zu prüfen. Änderungen oder Abweichungen sind der Bauleitung unverzüglich mitzuteilen. Für alle Montagezustände des Objektes haftet alleine der durchführende Unternehmer. Anschlüsse, Verbindungen sowie die Standsicherheit des Gebäudes sind während jeder Phase der Bauarbeiten eigenverantwortlich von jeweils jedem Auftraggeber zu gewährleisten. Dieser Plan ist nur in Zusammenhang mit der geprüften Statistik gültig.

Index	Gez.	Datum	Änderung

**Ausführungsplanung**

Projekt  
Burg Hülshoff - Umbau Lager zu  
Heizzentrale, Nahwärmenetz

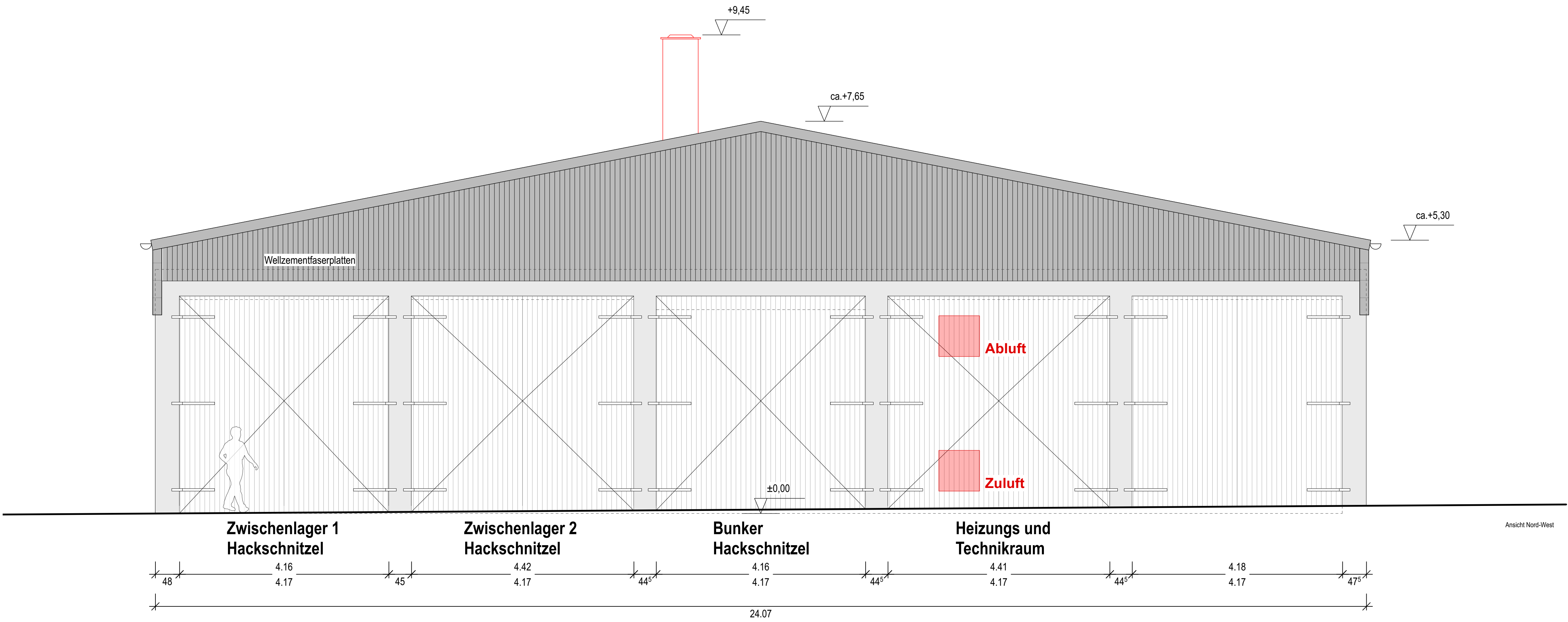
Schönebeck  
48329 Havixbeck  
Bauherrin  
Anette von Droste Hülshoff-Stiftung  
Schönebeck 6  
48329 Havixbeck

**Erdgeschoss**

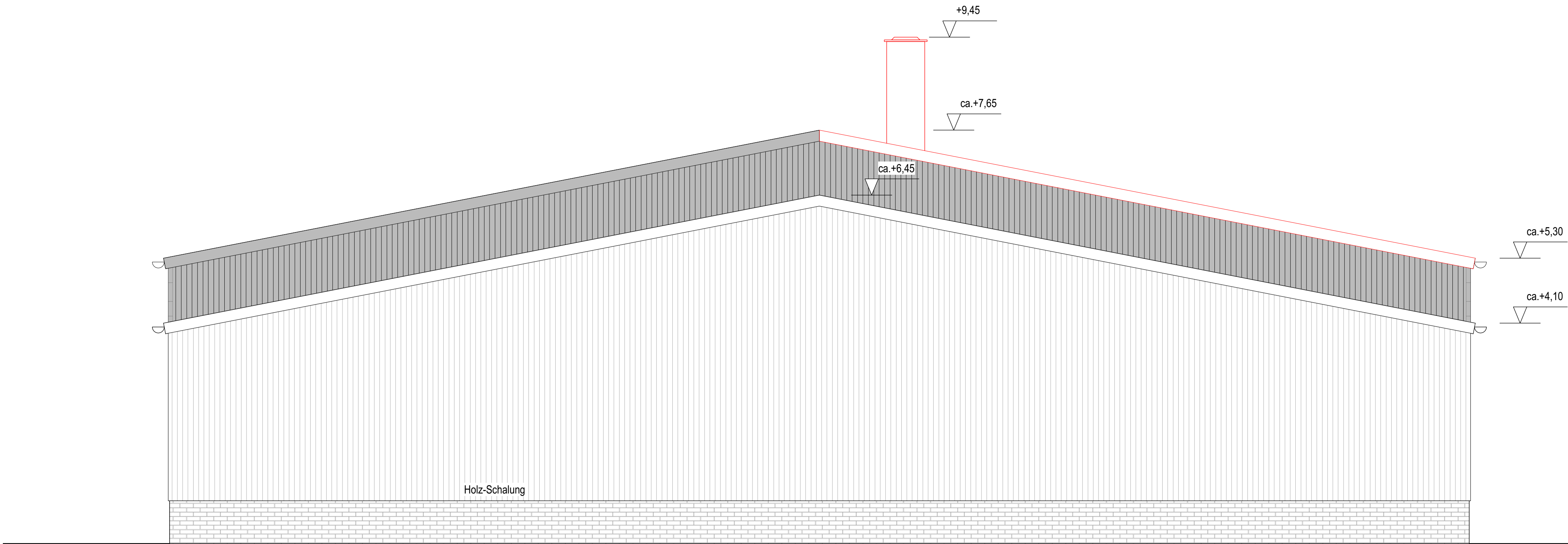
Plan-Nr.  
2  
Index

Maßstab  
1:50  
Datum  
29.08.2025

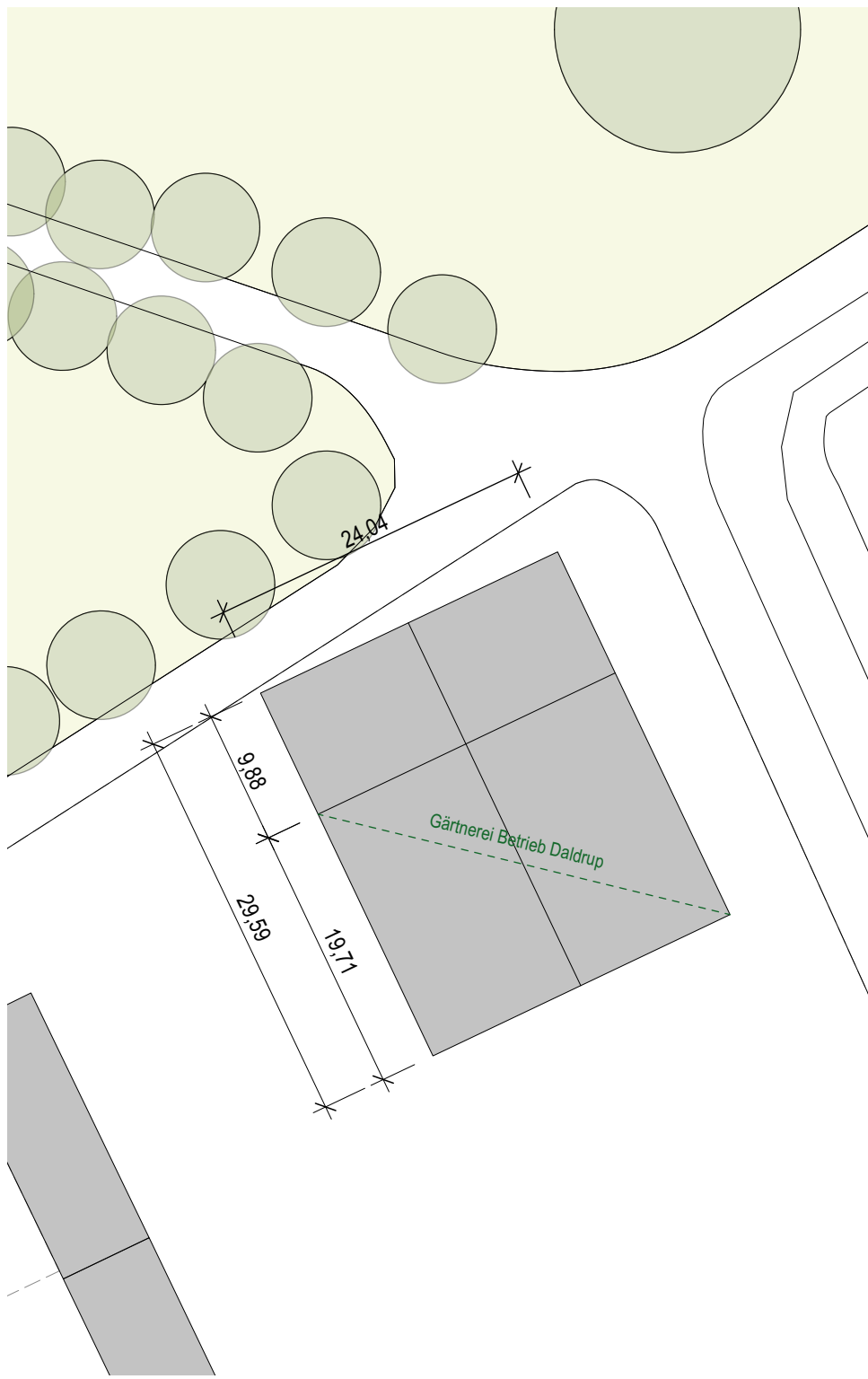
Plangröße  
DIN A1  
Gezeichnet



Ansicht Nord-West



Ansicht Süd-Ost



AUSFÜHRUNGSHINWEISE UND ZEICHENERKLÄRUNG

Schnittflächen von Wand- u. Deckenbauteilen

	Stahlbeton		Stahlbeton
	Mauerwerk Backstein		Hackschnitzel
	Mauerwerk KS		Gewachsener Boden
	Mauerwerk KS Neu		Wärmedämmung
	Betonfertigteil		Abbruch
	Holz		Achse Träger
	Holzbohlen Neu		Heizzentrale

Kurzbezeichnungen

OK	Oberkante	DD	Deckendurchbruch
UK	Unterkante	WD	Wanddurchbruch
FF	Fertigfußboden	FD	Fußbodendurchbruch
RD	Rohdecke	DS	Deckenschlitz
OKFF	Oberkante Fertigfußboden	WS	Wandschlitz
OKRD	Oberkante Rohdecke	FS	Fußbodenschlitz/-kanal
UKRD	Unterkante Rohdecke	SW	Schmutzwasser
GOK	Oberkante Gelände	RW	Regenwasser
MW	Mauerwerk	RR	Regenfallrohr
SM	Sichtmauerwerk	DE	Dacheinlauf
SB	Sichtbeton	BE	Bodeneinlauf
D	Deckenbelag	RS	Regenspieer
W	Wandbelag	DF	Dehnungsfuge
B	Fußbodenbelag	BR	Brüstungshöhe (fertig) von OKFF
UZ	Unterzug	BRH	Brüstungshöhe (roh) von OKFF
ÜZ	Überzug	RH	Raumhoch
RST	Rauchdichte und selbstschließende Tür	H	Lichte Höhe
RD	Rauchdichte Tür	A	Fläche
T30 RS*	T30 RS mit Freilauftürschließer	U	Umfang
		HK	Heizkörper

Zeichenerklärung

	DD (Breite/Tiefe)		DS (Breite/Tiefe/Länge)
	WD (Breite/Höhe)		WS (Breite/Tiefe/Höhe)
	FD (Breite/Tiefe)		FS (Breite/Tiefe/Höhe)
	Fußbödenhöhen		Fußbodenhöhe Bezug NN (bzw. NHN)
	Oberkante Fertigfußboden		Oberkante Rohdecke
	Unterkante Fertigdecke		Unterkante Rohdecke
	Schmutzwasser Entlüftung		

Besondere Hinweise

Alle Maße und Angaben sind durch den Auftragnehmer auf ihre Richtigkeit und Vollständigkeit zu prüfen. Änderungen oder Abweichungen sind der Bauleitung unverzüglich mitzuteilen. Für alle Montagezustände des Objektes haftet alleine der durchführende Unternehmer. Anschlüsse, Verbindungen sowie die Standsicherheit des Gebäudes sind während jeder Phase der Bauarbeiten eigenverantwortlich von jeweils jedem Auftragnehmer zu gewährleisten. Dieser Plan ist nur in Zusammenhang mit der geprüften Statik gültig.

Index	Gez.	Datum	Änderung

Ausführungsplanung

Projekt  
**Burg Hülshoff - Umbau Lager zu Heizzentrale, Nahwärmenetz**

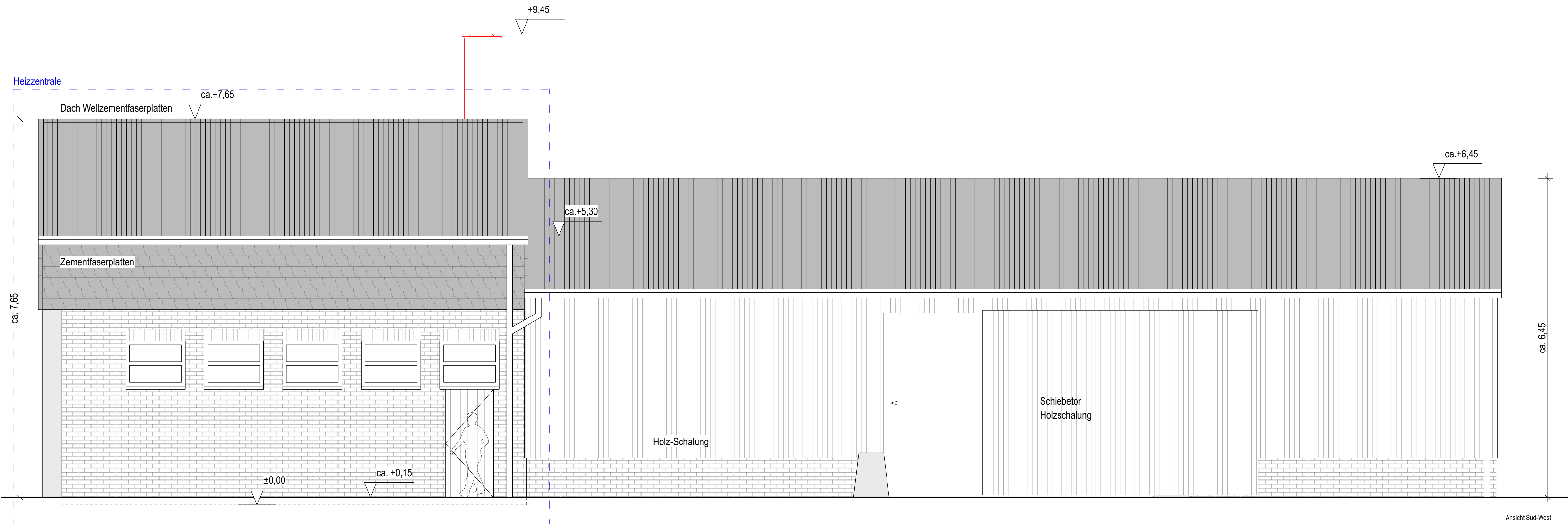
Schönebeck  
48329 Havixbeck  
Bauherr\*in  
Anette von Droste Hülshoff-Stiftung  
Schönebeck 6  
48329 Havixbeck

Ansicht Nord-West, Ansicht Süd-Ost

Plan-Nr.  
3  
Index

Maßstab  
1:50  
Datum  
29.08.2025  
Piangröße  
DIN A1  
Gezeichnet





#### AUSFÜHRUNGSHINWEISE UND ZEICHENERKLÄRUNG

##### Schnittflächen von Wand- u. Deckenbauteilen

	Stahlbeton		Stahlbeton
	Mauerwerk Backstein		Hackschnittzel
	Mauerwerk KS		Gewachsenener Boden
	Mauerwerk KS Neu		Wärmedämmung
	Betonfertigteile		Abbruch
	Holz		Achse Träger
	Holzbohlen Neu		Heizzentrale

##### Kurzbezeichnungen

OK	Oberkante	DD	Deckendurchbruch
UK	Unterkante	WD	Wanddurchbruch
FF	Fertigfußboden	FD	Fußbodendurchbruch
RD	Rohdecke	DS	Deckenschlitz
OKFF	Oberkante Fertigfußboden	WS	Wandschlitz
OKRD	Oberkante Rohdecke	FS	Fußbodenschlitz/-kanal
UKRD	Unterkante Rohdecke	SW	Schmutzwasser
GOK	Oberkante Gelände	RW	Regenwasser
MW	Mauerwerk	RR	Regenfallrohr
SW	Sichtmauerwerk	DE	Dacheinlauf
SB	Sichtbeton	BE	Bodeneinlauf
D	Deckenbelag	RS	Regenspieger
W	Wandbelag	DF	Dehnungsfuge
B	Fußbodenbelag	BR	Brüstungshöhe (fertig) von OKFF
UZ	Unterzug	BRH	Brüstungshöhe (roh) von OKFF
ÜZ	Überzug	RH	Raumhoch
RST	Rauchdichte und selbstschließende Tür	H	Lichte Höhe
RD	Rauchdichte Tür	A	Fläche
T30 RS*	T30 RS mit Freilaufürschleier	U	Umfang
		HK	Heizkörper

##### Zeichenerklärung

	DD (Breite/Tiefe)		DS (Breite/Tiefe/Länge)
	WD (Breite/Höhe)		WS (Breite/Tiefe/Höhe)
	FD (Breite/Tiefe)		FS (Breite/Tiefe/Höhe)
	Fußbödenhöhen		Fußbodenhöhe Bezug NN (bzw. NHN)
	Oberkante Fertigfußboden		Oberkante Rohdecke
	Unterkante Fertigdecke		Unterkante Rohdecke
	Schmutzwasser Entlüftung		

##### Besondere Hinweise

Alle Maße und Angaben sind durch den Auftraggeber auf ihre Richtigkeit und Vollständigkeit zu prüfen. Änderungen oder Abweichungen sind der Bauleitung unverzüglich mitzuteilen. Für alle Montagezustände des Objektes haftet alleine der durchführende Unternehmer. Anschlüsse, Verbindungen sowie die Standsicherheit des Gebäudes sind während jeder Phase der Bauarbeiten eigenverantwortlich von jeweils jedem Auftragnehmer zu gewährleisten. Dieser Plan ist nur in Zusammenhang mit der geprüften Statik gültig.

Index	Gez.	Datum	Änderung

#### Ausführungsplanung

Projekt  
Burg Hülshoff - Umbau Lager zu  
Heizzentrale, Nahwärmenetz

Schonebeck  
48329 Havixbeck

Bauherr\*in  
Anette von Droste Hülshoff-Stiftung  
Schonebeck 6  
48329 Havixbeck

Ansicht Nord-Ost, Süd-West

Plan-Nr.

4

Index

Maßstab  
1:50  
Datum  
29.08.2025

Plangröße  
DIN A1  
Gezeichnet



